

## Punkte buchen auf [www.meindfp.at](http://www.meindfp.at) – leicht gemacht!

### Schritt 1:

Nachdem Sie sich über das Einmal-Authentifizierungs-System Single-Sign-On (SSO) der Österreichischen Ärztekammer auf [www.meindfp.at](http://www.meindfp.at) eingeloggt haben, klicken Sie auf der Startseite in der Menüleiste „meindfp Konto“ auf den Menüpunkt „**Punkte buchen**“.

### **Sie haben Ihre Zugangsdaten vergessen?**

Sie können Ihr Passwort über den Rücksetzungslink „Passwort vergessen?“ neu festlegen. Fragen zur Anmeldung auf dem Fortbildungskonto richten Sie bitte an die **SSO-Hotline** unter der Telefonnummer **01 358 03 87**.



### Schritt 2:

Es stehen **2 Alternativen** für die Punktebuchung zur Verfügung.

**Hinweis:** Die Anbieter von DFP-approbierten Fortbildungen sind per Verordnung über ärztliche Fortbildung verpflichtet, den teilnehmenden Ärztinnen und Ärzten die DFP-Punkte auf die Fortbildungskonten zu buchen. Bei fehlenden Buchungen wenden Sie sich daher an den jeweiligen Fortbildungsanbieter. Alternativ können Sie die DFP-Punkte manuell über die Alternative 1 buchen.

### Alternative 1 – für DFP-approbierte Fortbildungen

Suchen und Übernehmen von Daten der absolvierten Fortbildung.

### Alternative 2 – für nicht DFP-approbierte Fortbildungen

Manuelle Angabe der Daten der absolvierten Fortbildung für ausländische Fortbildungen, inländische nicht DFP-approbierte Fortbildungen, Supervisionen, Hospitationen, wissenschaftliche Arbeiten.

## Alternative 1

### Alternative 1 - für DFP-approbierte Fortbildungen

Suchen und Übernehmen von Daten der absolvierten Fortbildungen

Fortbildungs-ID

Suchbegriffe  **SUCHEN**

[> zur erweiterten Suche](#)  
[> Alternative 1 ausblenden](#)

**TIPP:** Mittels erweiterter Suche können Sie auch nach dem Datum oder nach der Art der Fortbildung suchen.

Wählen Sie aus den Suchergebnissen die von Ihnen besuchten Fortbildungen aus:

Mit den gewählten Einstellungen **wurden 1.707 Fortbildungen** gefunden.  
Bitte wählen Sie die absolvierte Fortbildung durch Anklicken aus, um die Daten der Fortbildung zu übernehmen.

<a href="#">notarztrefresher 1021 Kinder , lack of skills kills - forum notfallmedizin</a> veranstaltet 11.12.2021 - 12.12.2021 von forum notfallmedizin, forum notfallmedizin
<a href="#">ACLS Provider Kurs Simulation.Tirol</a> veranstaltet 9.12.2021 - 10.12.2021 von Simulation.Tirol GmbH
<a href="#">PALS Provider Kurs Simulation.Tirol</a> veranstaltet 6.12.2021 - 7.12.2021 von Simulation.Tirol GmbH
<a href="#">Notarztrefresher der Ärztekammer für Wien und der Berufsrettung Wien (MA70) - für aktive Notärzte/innen und Notfallmediziner/innen</a> veranstaltet 3.12.2021 - 4.12.2021 von Ärztekammer für Wien
<a href="#">notarztrefresher 0921 internal affairs , lack of skills kills - forum notfallmedizin</a> veranstaltet 27.11.2021 - 28.11.2021 von forum notfallmedizin, forum notfallmedizin

Datensatz 1 - 5 von insgesamt 1.707

[1](#) [2](#) [3](#) [4](#) [5](#) [6](#) [7](#) [8](#) [9](#)

Mit Klick auf die gesuchte Fortbildung (auf den Fortbildungstitel) werden die Daten übernommen.


## Alternative 2


Die Eckdaten der absolvierten Fortbildung werden manuell eingegeben.


### Alternative 2 – für nicht DFP-approbrierte Fortbildungen


(ausländische Fortbildungen, Supervisionen, Hospitationen, wissenschaftliche Arbeiten)


Manuelle Angabe der Daten der absolvierten Fortbildung

 \* Titel

 \* Art

 \* Beginndatum

 \* Enddatum

 \* FB-Anbieter

Leiter

Art des Notarzt-/ Leitenden  
 Notarzt-Diploms

Für notärztliche Fort- und Weiterbildungen muss eine Teilnahmebestätigung hochgeladen werden.  
 Bei Auswahl der Kategorie „Keine Weiterbildung/Fortbildung Diplom Notarzt/Leitender Notarzt“ kann die erfasste Fort-/Weiterbildung nicht für die Online-Beantragung des Diploms Notarzt/Leitender Notarzt herangezogen werden.

PMID (gem. Datenbank  
 PubMed) der  
 wissenschaftlichen Arbeit

Url der wissenschaftlichen  
 Arbeit

[> Alternative 2 ausblenden](#)

### Erreichte Punkte

Es wurden noch keine Punkte angegeben.

#### Punkte hinzufügen:

\* Fach

\* Punkte  


**Hinweis:** Zur Angabe der Punkteanzahl muss der Button „**HINZUFÜGEN**“ angeklickt werden, erst dann werden die erfassten Punkte übernommen (werden sodann als „Erreichte Punkte“ angezeigt)!

## **HOCHLADEN DER TEILNAHMEBESTÄTIGUNG:**

Bei **beiden Alternativen** ist die Teilnahmebestätigung verpflichtend hinzuzufügen.

**Optional: Hochladen einer Teilnahmebestätigung**

Falls vorhanden, können Sie hier die Teilnahmebestätigung (max. 1 Megabyte Größe) für die angegebene Fortbildung hochladen.

Wählen Sie dazu eine Datei und klicken Sie dann auf den Button "hinzufügen".

**Hinweis:** Der Dateiname darf nur Buchstaben und Zahlen beinhalten, keine Umlaute, Leerzeichen und Sonderzeichen außer: \_ - .

Datei:  Keine Datei ausgewählt.

**Hinweis:** Der Dateiname darf nur Buchstaben und Zahlen beinhalten, keine Umlaute, Leerzeichen und Sonderzeichen außer: \_ - .  
Die Datenmenge darf 1 MB nicht überschreiten.

**Information:** Seit 1.10.2022 sind bislang rot gekennzeichnete Buchungen grau markiert und können bis auf Weiteres mit einer Teilnahmebestätigung ergänzt werden, sodass diese auch zukünftig im Online-Fortbildungskonto berücksichtigt sind.

### **Schritt 3:**

Überprüfen Sie Ihre Angaben nochmals auf ihre Richtigkeit. Wenn alles korrekt ist, schließen Sie die Buchung mit dem Auswahlfeld „**JA, PUNKTE BUCHEN**“ ab.

**Optional: Hochladen einer Teilnahmebestätigung**

Sie haben die Datei **Teilnahmebestaetigung-1.pdf** hochgeladen.

Falls Sie keine oder eine andere Datei hochladen möchten, klicken Sie bitte zuerst auf "hochgeladene Datei löschen" und wählen Sie ggf. anschließend eine andere Datei.

←

#### **Schritt 4:**

Sie erhalten die Information, dass Ihre Punkte erfolgreich auf Ihr Konto gebucht wurden. Sie können die Buchung in den „**Kontodetails**“ kontrollieren, sie wird hier **mit dem eingegebenen Beginndatum chronologisch angezeigt**. Möchten Sie weitere Fortbildungen eingeben, klicken Sie auf „Weitere Fortbildungen buchen“.

SCHRITTE:    1 FB-DATEN    2 BESTÄTIGUNG

### Punkte buchen

Die Buchung war erfolgreich und ist ab sofort auf Ihrem Kontoblatt eingetragen.

- > Zurück zu den Kontodetails
- > Weitere Fortbildung buchen

#### **Noch Fragen?**

**meindfp-Hotline:** 01/512 63 83-33  
**support@meindfp.at**